

Migratievelden en stedelijke transformatie

Migratie naar Antwerpen, 1770-1880 (met
bijzondere aandacht voor Duitse
migranten)

Anne Winter

Onderzoeksgroep Historisch Onderzoek naar Stedelijke Transformatieprocessen (HOST)
Vrije Universiteit Brussel

Genootschap voor Antwerpse Geschiedenis
12 oktober 2013



Vrije Universiteit Brussel

Verstedelijking in de 19de eeuw

| Europa | 1800 | 1910 |
|--------------------|------|-------|
| Aantal stedelingen | 19 M | 127 M |
| % van de bevolking | 12% | 42% |
| Aantal megasteden | 28 | 195 |
| % van de bevolking | 3% | 13% |

Oude visie: Rurale exodus

- Migratie als nieuw fenomeen // 'moderniseringsprocessen'
- Automatische reactie op economische veranderingen (push-pull)
- Eenmalige overheveling van platteland naar de stad
- Eenzaam & marginaal bestaan in de stad (armoede, criminaliteit, ziekte, ondeugd)

“Dag aan dag kropen zulke reizigers voorbij, maar altijd (...) in dezelfde richting – altijd naar de stad. Opgeslokt in (...) haar onmetelijkheid, waarheen zij door de toovermacht der wanhoop schenen te worden voortgestuwd, kwamen zij nooit terug. Voedsel voor de hospitalen, de kerkhoven, de gevangnissen, de rivier, voor koorts, razernij, ondeugd en dood – werden zij aangetrokken door het monster, dat in de verte brulde, en waren verloren.”

Charles Dickens, *Dombey en zoon*, 1847 (1883)

Revisies

- Migratie geen nieuw fenomeen
- Vele richtingen: platteland én stad
- Continuïteit met vroegmoderne migratiepatronen
- Steden geen eindhalte (hoge turnover)
- Selectiviteit
- Ondersteund door sociaal netwerken

Onderzoeksvragen

- Verhouding tussen continuïteit & verandering?
 - Hoe *veranderden* migratiepatronen // sociale transformaties van lange 19de eeuw?
 - Welke rol speelden migranten in transformatie steden?

Casus Antwerpen, 1760-1880

- Regionaal textielcentrum → internationale havenstad
 - c. 50.000 → 175.000 inwoners
 - ca. 2/3 van groei ← netto migratie
 - Verschillende regimewisselingen
 - Desintegratie rurale bestaanswijzen hinterland
- Hoe aanpassing bestaande migratiepatronen aan veranderende sociale voorwaarden?

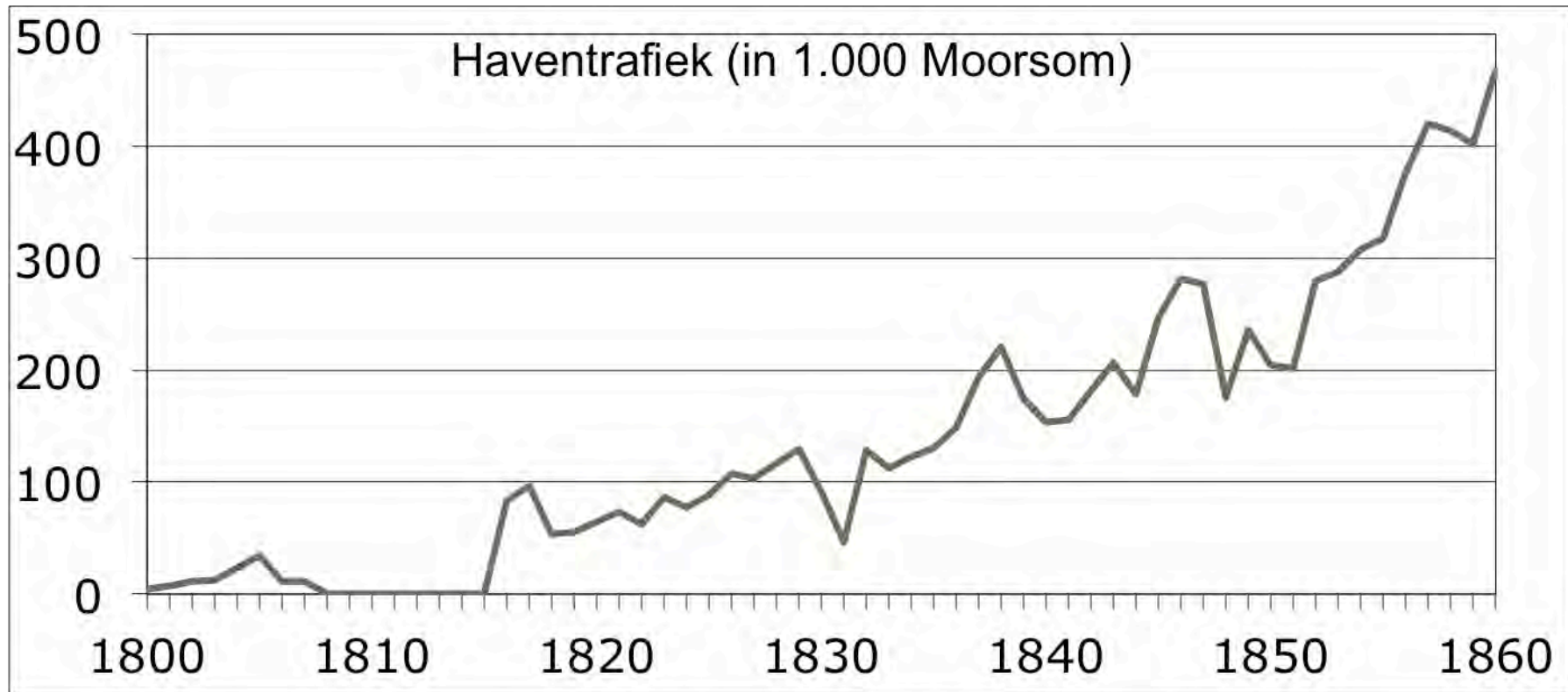
Bronnen

- Volkstellingen
- Bevolkinsregisters
- Inwijkingsregisters
- Vreemdelingenregisters
- Hospitaalregisters

The image shows a page from a handwritten archival document, likely a population register or census record. The page is numbered '214' at the bottom. It contains several rows of data, each starting with a number (e.g., 282, 283, 284, 285, 286, 287) and followed by columns of handwritten text. The text includes names, dates, and descriptions of individuals or families. The handwriting is in cursive and appears to be from the 18th or 19th century. The table is organized into columns, with some rows having multiple entries. The overall appearance is that of a historical record book.

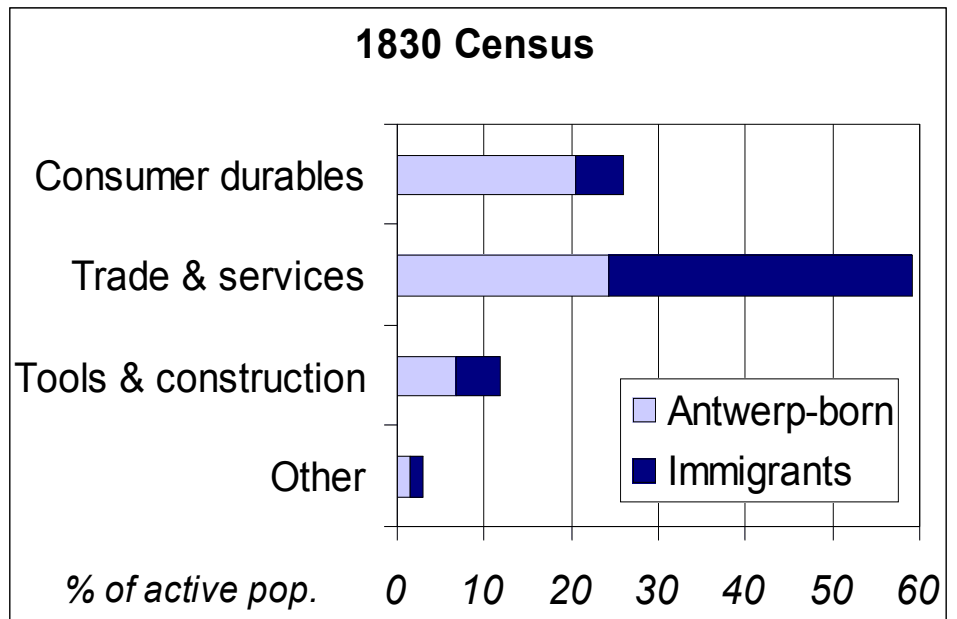
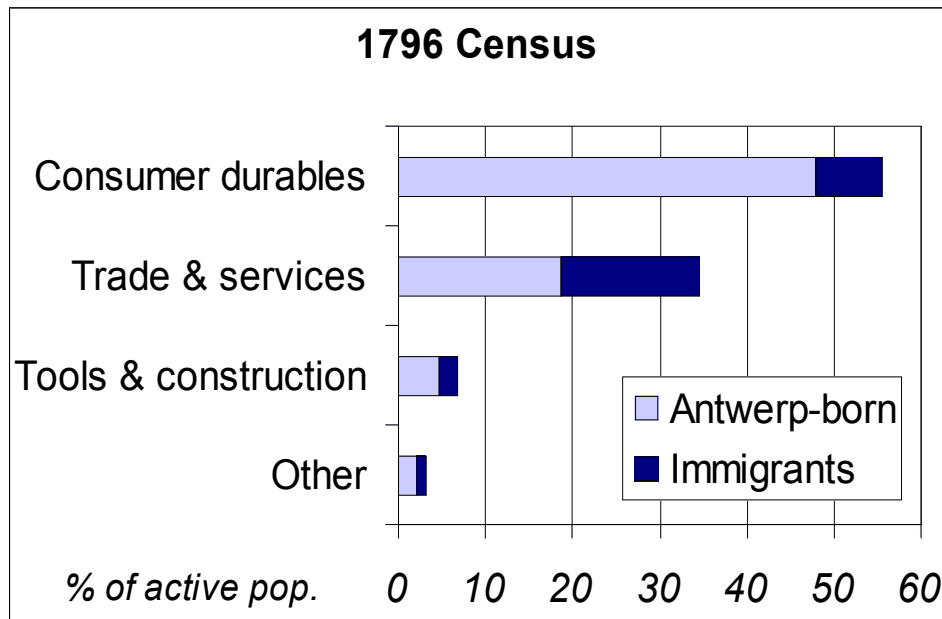
| Row Number | Location/Address | Name | Age | Profession | Sex | Year | Value 1 | Value 2 | Description |
|------------|-----------------------|--|----------------------|-------------------------------------|-----|----------------------|---------|---------|---|
| 282. | rue de Nique Wesel | Jeanne Van inckel Therese Van inckel angelique Dom pierre Dom | 28 23 16 20 | Marchande Doutelle Dom Dom | e | 1772 | 8000 | | tout de la Com petite fortune La maison estimée par Est 4000 f. |
| 283. | De reue d'eren | J. Van J. Van J. Van J. Van | 35 40 28 | | m | 1782 1771 1795 | 3000 | | né de curie natif de kening natif de Zaltbriet fortune la maison estimée par Est |
| 284. | OLV. in | J. Van J. Van | 40 04 | | m | 1782 1777 | 1200 | 48 | natif de Geul natif de kening sans fortune |
| 285. | Gratie Sods | J. Van J. Van J. Van J. Van | 50 70 | Boulaug | m | 1772 1796 1736 | 5300 | 183 | natif de ratié De la Com m: natif de kening sans fortune né de kening kening |
| 286. | ABC | J. Van J. Van J. Van J. Van | 40 70 75 | | m | 1786 | 1700 | | natif de laugon corp natif de kening sans fortune né de la Com m: natif de ratié |
| 287. | Dry Coubrin | J. Van J. Van | 76 | Chirurgien médic | y | 1766 | 2400 | 96 | Né de l'arrondissement fait marier Le métier tailleur par un garçon tailleur né de la Commune sans fortune |

Economische transformatie

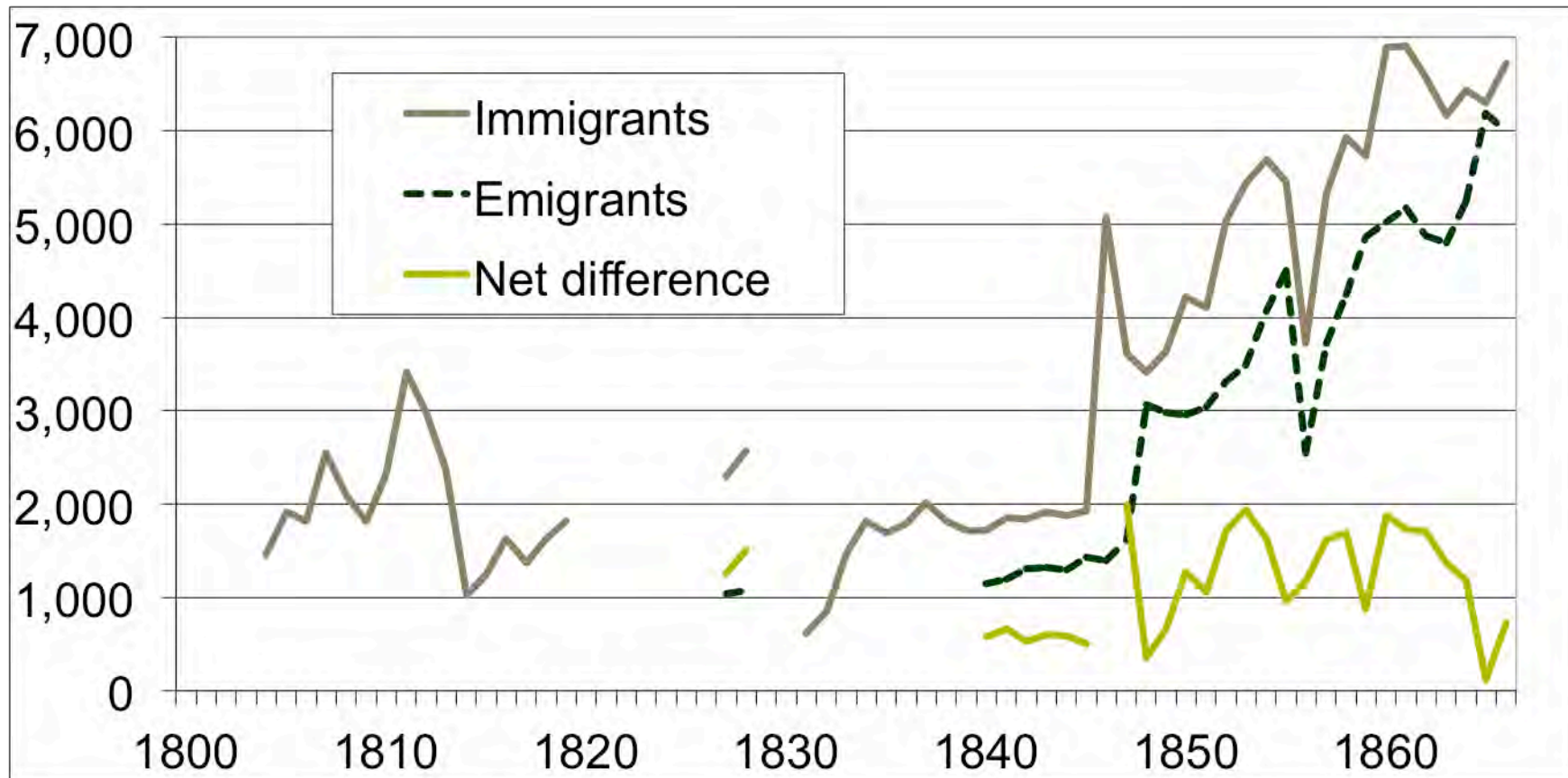


Bron: Veraghtert 1972

Veranderende arbeidsmarkt



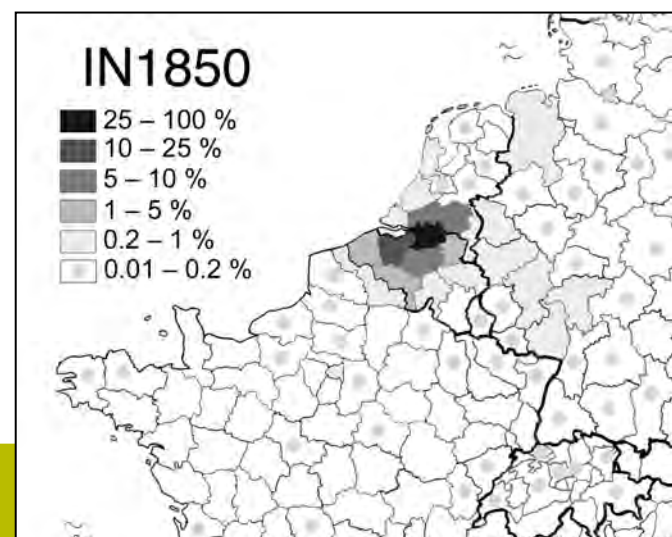
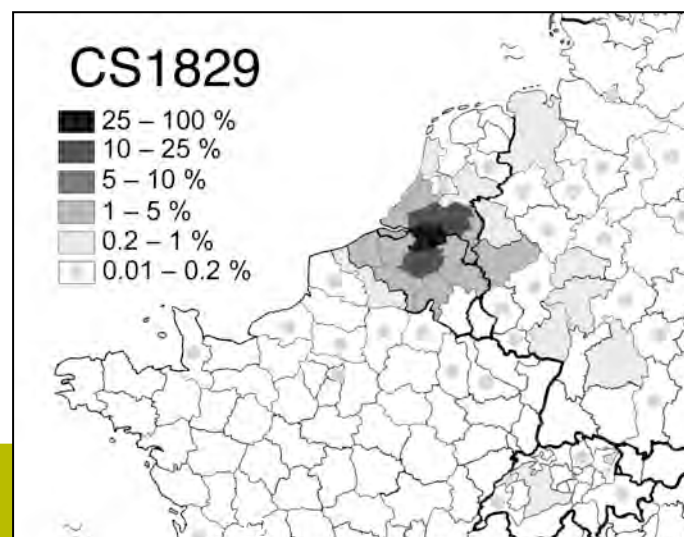
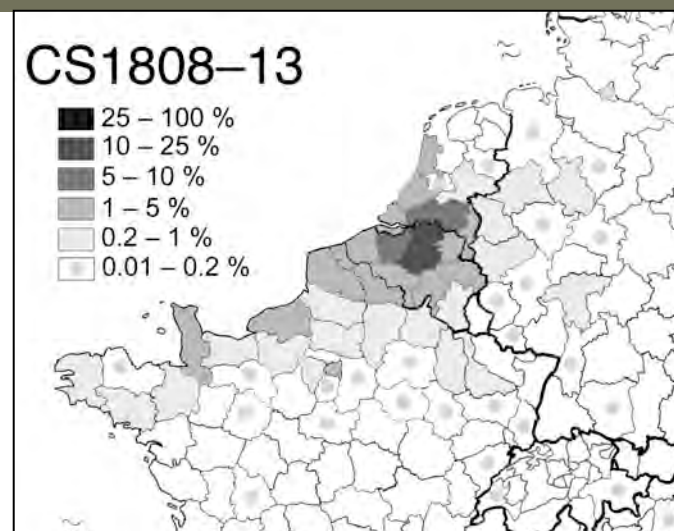
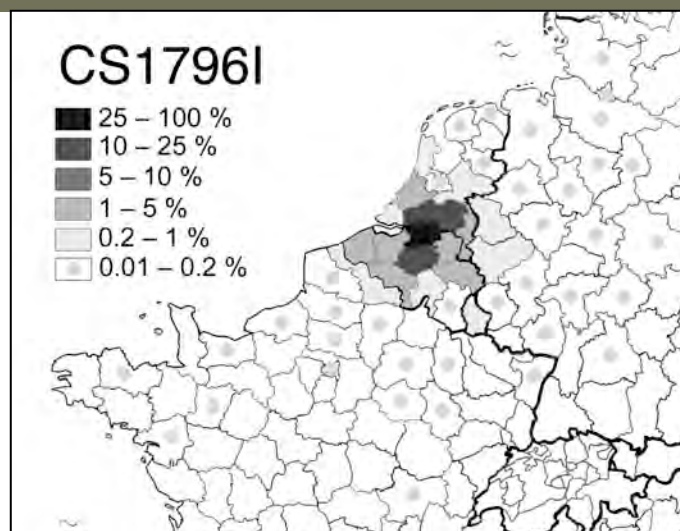
Verschillende migratieritmes



% inwijkelingen in bevolking

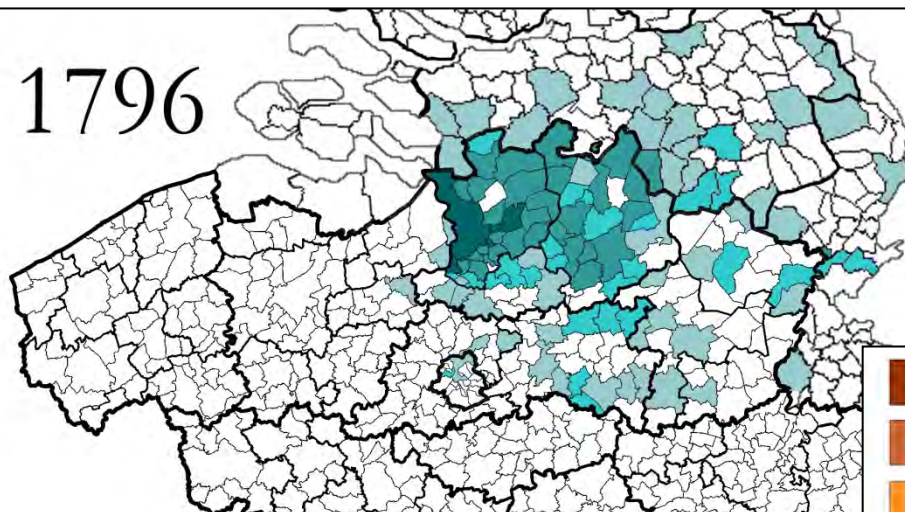
| Jaar | % |
|-------------|----------|
| 1796 | 22 |
| 1830 | 32 |
| 1846 | 35 |
| 1856 | 36 |
| 1866 | 33 |
| 1880 | 37 |

Verschuivingen in het migratieveld



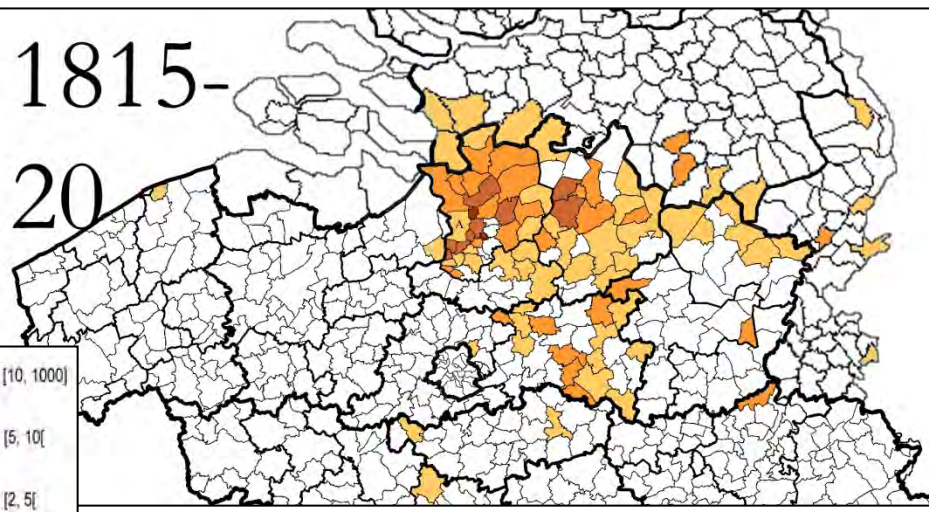
Intensivering van het 'demografische bassin'

1796



Jaarlijks aantal migranten

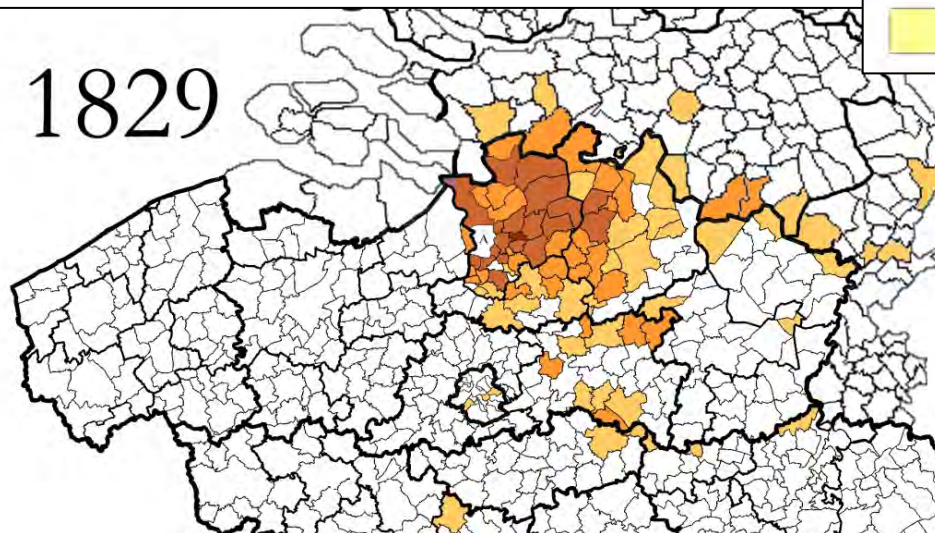
1815-
20



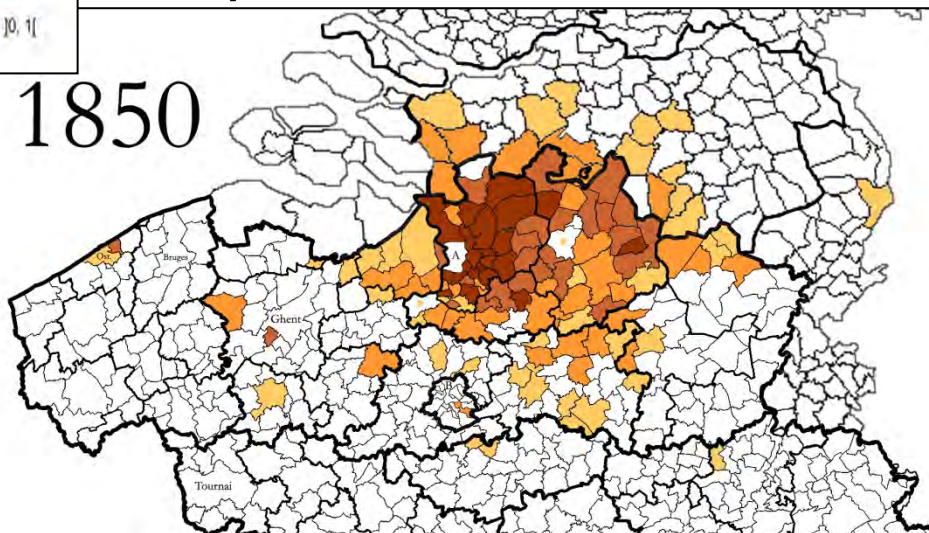
per 1.000 inwoners



1829



1850



Verschillende patronen // *circuits*

| | Regio- naal | Inter- stedelijk | Lange- afstand | Andere ruraal |
|--------------------|----------------|---------------------|-------------------|------------------|
| Job specialisering | - | + | ++ | - / niches |
| Vrouw:Man ratio | + | + - | - | + - |
| Levenscyclus | - | + | ++ | + |
| Radius | - | + | ++ | + - |
| Verblijfsduur | + | - | - | - |
| Lokale interactie | ++ | + | - | - |

→ Implicaties voor insertie & integratie

t.g.v. verschillen in manoeuvreerruimte

- Materiële middelen & *skills*
- Informatie & migratienetwerken --> bepalen migratiehorizon ('smalle' vs. 'brede' netwerken)
 - Andere verhouding constraints & opportunities
 - Verschillende snelheid & succes van aanpassing
 - Integratie als graadmeter van succes?

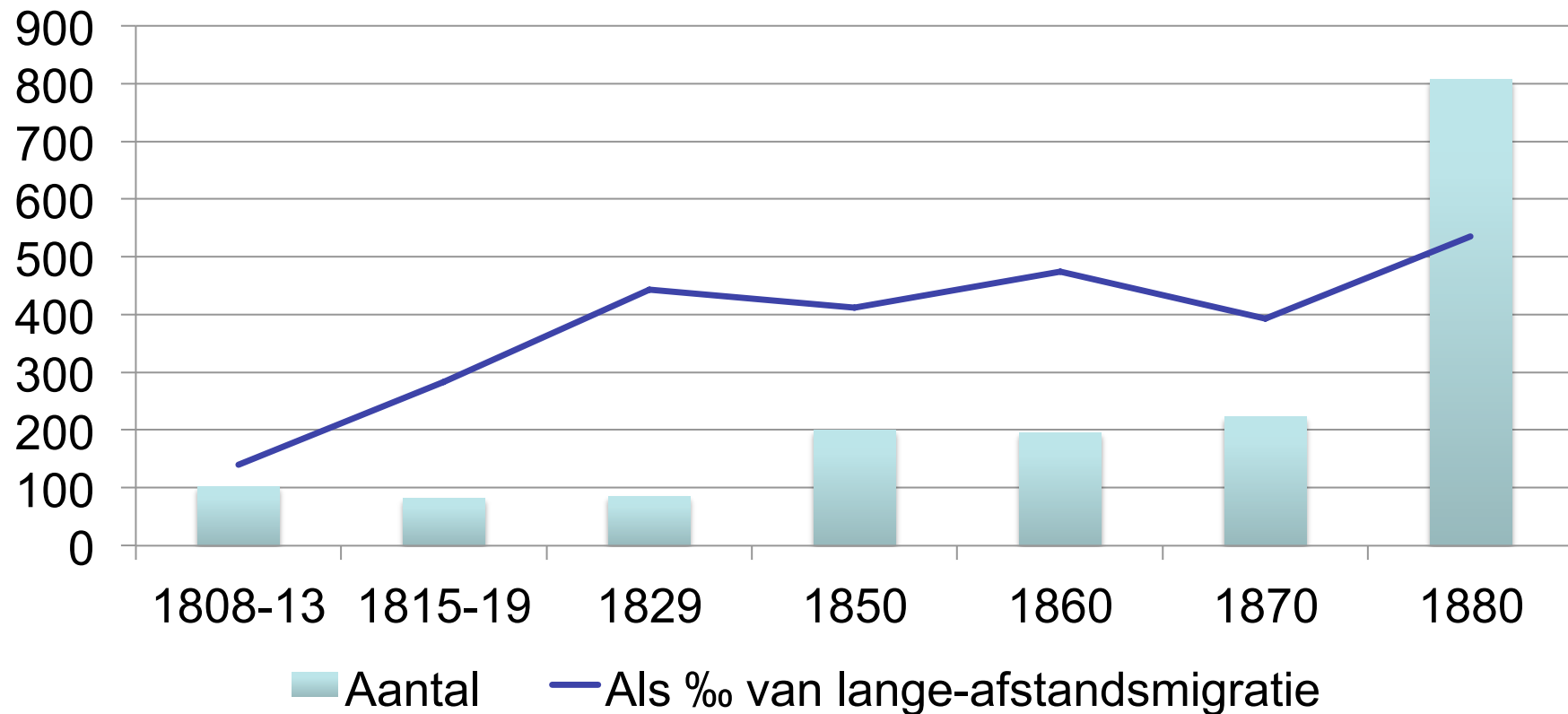
Regionale migratie: *slow change*

- Lange-termijn trends:
 - ↑ volume & intensificatie
 - ↑ turnover
 - ↓ terugkeermigratie
 - ↑ inter-stedelijke mobiliteit
 - ↑ man-vrouw ratio
 - westelijke expansie van het *demografisch bassin* (rol van crisis)
- Selectiviteit: jong & ongehuwd

Algemene observaties

- Stedelijke conversie = migranten
- Limieten van stedelijke absorptie
- History matters: *push* en *pull* factoren worden gemedieerd via bestaande circuits
- Verschillen in manoeuvreerruimte → verschillende snelheden van aanpassing
- Hinterland migratie: *slow change* = lange-termijn aanpassing & selectiviteit

Evolutie van de Duitse migratie, 1800-1880



Spoorwegen in NW-Europa



Fasen in Duitse migratie

- 1) Vestiging handelshuizen
- 2) Rekrutering gespecialiseerd personeel
- 3) Influx Duitse dienstmeisjes
→ 'democratisering' als voorafspiegeling?